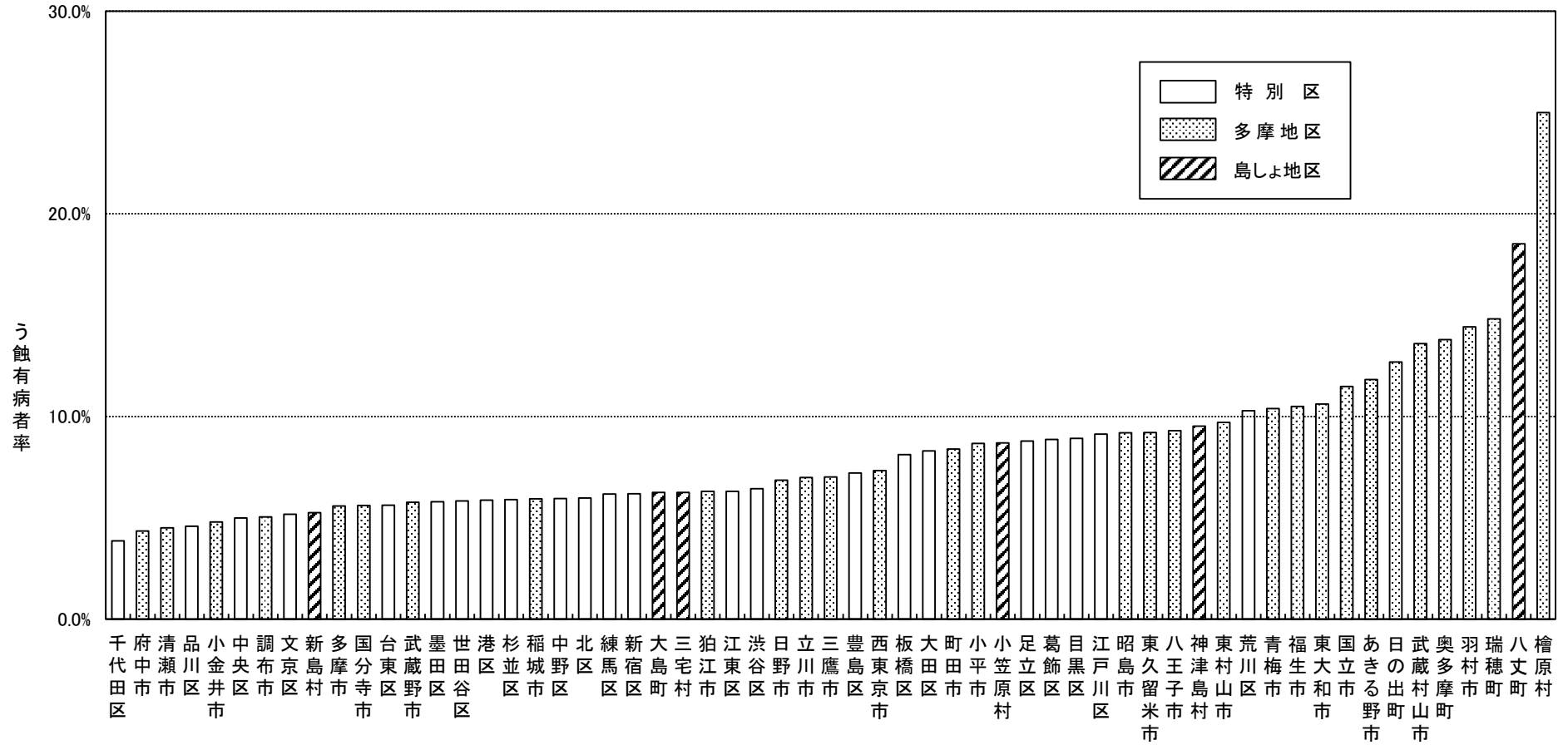


図2-(1)-2 区市町村別3歳児のう蝕有病者率(令和2年度)

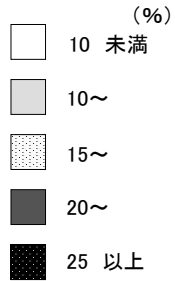


注 利島村、御蔵島村、青ヶ島村は、受診者数が10人未満のため省略(数値は70ページ参照)

表2-(1)-2 3歳児のう蝕有病者率の推移

| 年度 | H11 | H12 | H13 | H14 | H15 | H16 | H17 | H18 | H19 | H20 | H21 | H22 | H23 | H24 | H25 | H26 | H27 | H28 | H29 | H30 | R1 | R2 |
|----|------|------|------|------|------|------|------|------|------|------|------|------|------|------|------|------|------|------|-----|-----|-----|-----|
| 率 | 26.7 | 25.4 | 23.9 | 23.3 | 22.0 | 20.7 | 19.4 | 18.3 | 18.4 | 17.1 | 16.2 | 15.3 | 13.8 | 13.2 | 12.6 | 12.4 | 11.5 | 10.7 | 9.4 | 8.2 | 7.6 | 7.2 |

図2-(1)-3 区市町村別3歳児のう蝕有病者率状況(令和2年度)



| | | | | | | | | |
|-----|-----|-----|------|-----|------|------|------|------|
| 大島町 | 利島村 | 新島村 | 神津島村 | 三宅村 | 御蔵島村 | 八丈町 | 青ヶ島村 | 小笠原村 |
| 6.3 | 0.0 | 5.3 | 9.5 | 6.3 | 0.0 | 18.5 | 0.0 | 8.7 |

表2-(1)-3 地区別5歳児のう蝕有病者率推移(乳歯)

| | | 令和元年度 | | | 令和2年度 | | |
|-----|-------|-------------|-------------|------------|-------------|-------------|------------|
| | | 受診者数 (人) | う歯あり (人) | う蝕 有病者率 | 受診者数 (人) | う歯あり (人) | う蝕 有病者率 |
| 5歳児 | 特別区 | 23,324 | 5,800 | 24.9% | 23,997 | 5,342 | 22.3% |
| | 多摩地区 | 30,598 | 8,197 | 26.8% | 24,995 | 6,080 | 24.3% |
| | 島しょ地区 | 219 | 83 | 37.9% | 183 | 51 | 27.9% |
| | 合計 | 54,141 | 14,080 | 26.0% | 49,175 | 11,473 | 23.3% |

図2-(1)-4 地区別5歳児のう蝕有病者率推移(乳歯)

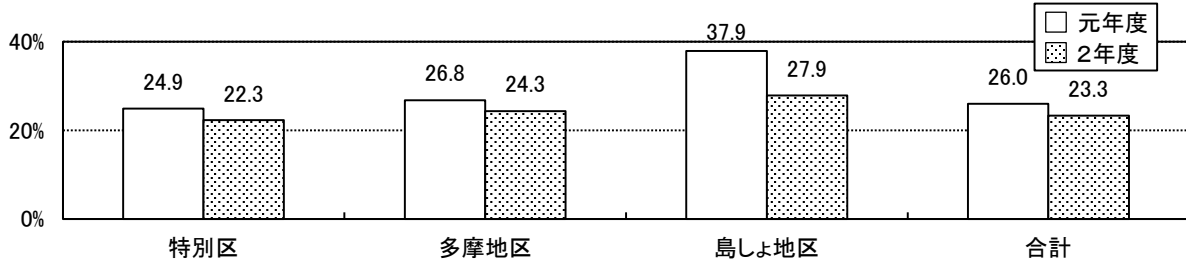


表2-(1)-4 特別区保育所及び幼稚園の歯科健診結果(乳歯)(令和2年度)

| 年齢 | 受診者数 (人) | う歯なし (人) | う歯あり (人) | う蝕 有病者率 | う歯総数 (本) | 一人平均 う歯数(本) |
|-----|-------------|-------------|-------------|------------|-------------|----------------|
| 0歳児 | 7,480 | 7,475 | 5 | 0.1% | 14 | 0.00 |
| 1歳児 | 16,760 | 16,551 | 209 | 1.2% | 461 | 0.03 |
| 2歳児 | 18,680 | 17,881 | 799 | 4.3% | 2,180 | 0.12 |
| 3歳児 | 23,084 | 20,898 | 2,186 | 9.5% | 6,260 | 0.27 |
| 4歳児 | 24,670 | 20,742 | 3,928 | 15.9% | 13,070 | 0.53 |
| 5歳児 | 23,997 | 18,655 | 5,342 | 22.3% | 18,586 | 0.77 |

表2-(1)-5 多摩地区保育所及び幼稚園の歯科健診結果(乳歯)(令和2年度)

| 年齢 | 受診者数 (人) | う歯なし (人) | う歯あり (人) | う蝕 有病者率 | う歯総数 (本) | 一人平均 う歯数(本) |
|-----|-------------|-------------|-------------|------------|-------------|----------------|
| 0歳児 | 5,592 | 5,588 | 4 | 0.1% | 5 | 0.00 |
| 1歳児 | 11,789 | 11,656 | 133 | 1.1% | 295 | 0.03 |
| 2歳児 | 14,015 | 13,320 | 695 | 5.0% | 1,893 | 0.14 |
| 3歳児 | 23,435 | 21,002 | 2,433 | 10.4% | 7,133 | 0.30 |
| 4歳児 | 24,754 | 20,631 | 4,123 | 16.7% | 13,665 | 0.55 |
| 5歳児 | 24,995 | 18,915 | 6,080 | 24.3% | 21,426 | 0.86 |

表2-(1)-6 島しょ地区保育所の歯科健診結果(乳歯)(令和2年度)

| 年齢 | 受診者数 (人) | う歯なし (人) | う歯あり (人) | う蝕 有病者率 | う歯総数 (本) | 一人平均 う歯数(本) |
|-----|-------------|-------------|-------------|------------|-------------|----------------|
| 0歳児 | 8 | 8 | 0 | 0.0% | 0 | 0.00 |
| 1歳児 | 67 | 65 | 2 | 3.0% | 4 | 0.06 |
| 2歳児 | 78 | 70 | 8 | 10.3% | 30 | 0.38 |
| 3歳児 | 174 | 142 | 32 | 18.4% | 120 | 0.69 |
| 4歳児 | 181 | 140 | 41 | 22.7% | 171 | 0.94 |
| 5歳児 | 183 | 132 | 51 | 27.9% | 191 | 1.04 |

注:それぞれ次の区、市及び都保健所から提供を受けた保育所及び幼稚園における歯科健康診査結果を集計した(認定こども園を含む。)

特別区:千代田区、中央区、港区、新宿区、文京区、台東区、墨田区、江東区、目黒区、大田区、中野区、杉並区、豊島区、北区、

荒川区、板橋区、練馬区、足立区、葛飾区、江戸川区

多摩地区:八王子市、町田市及び東京都多摩地区の保健所(西多摩、南多摩、多摩立川、多摩府中、多摩小平)

島しょ地区:島しょ保健所