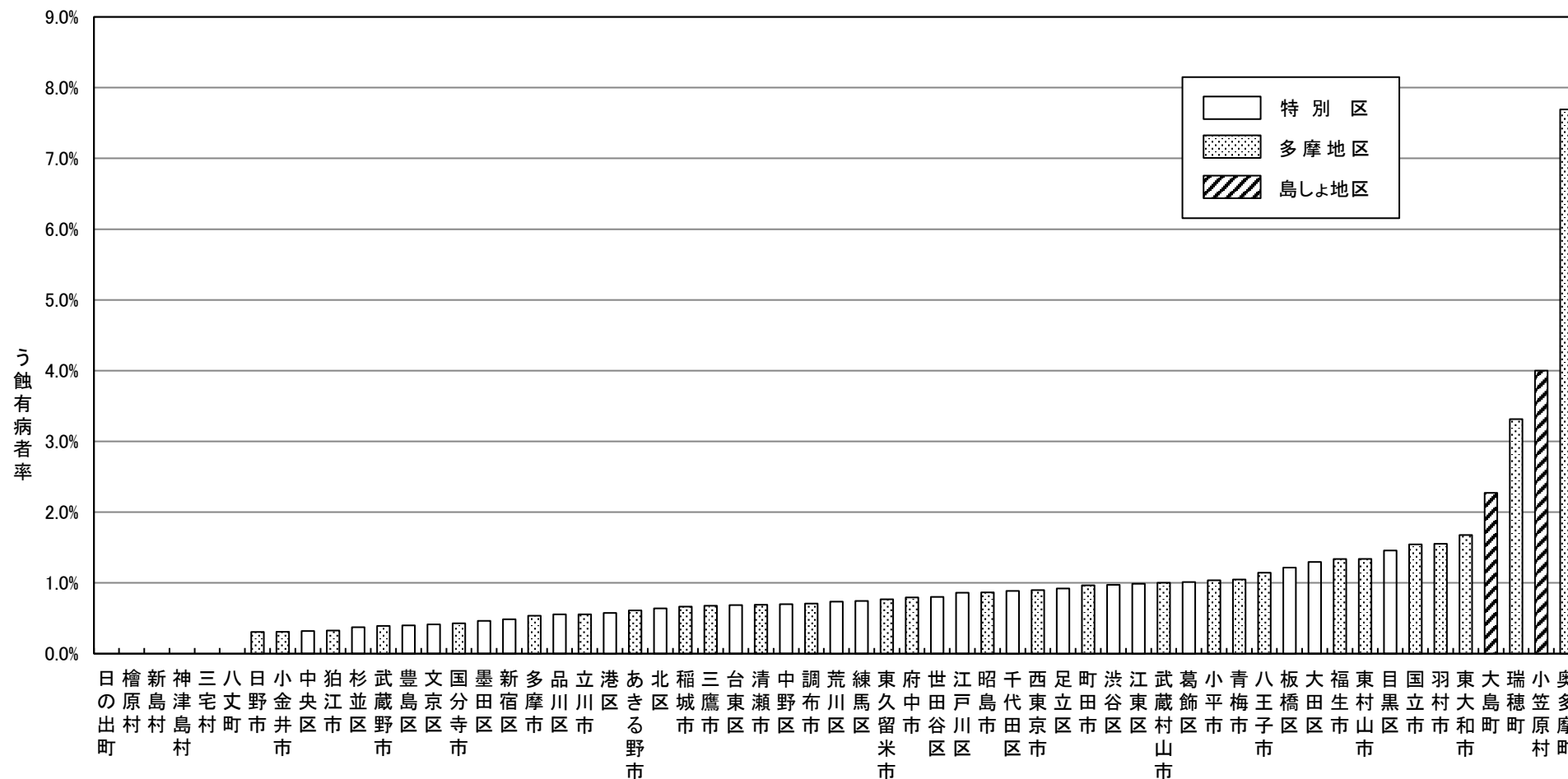


2 歯科保健状況

(1) 乳幼児期

図2-(1)-1 区市町村別1歳6か月児のう蝕有病者率(令和元年度)



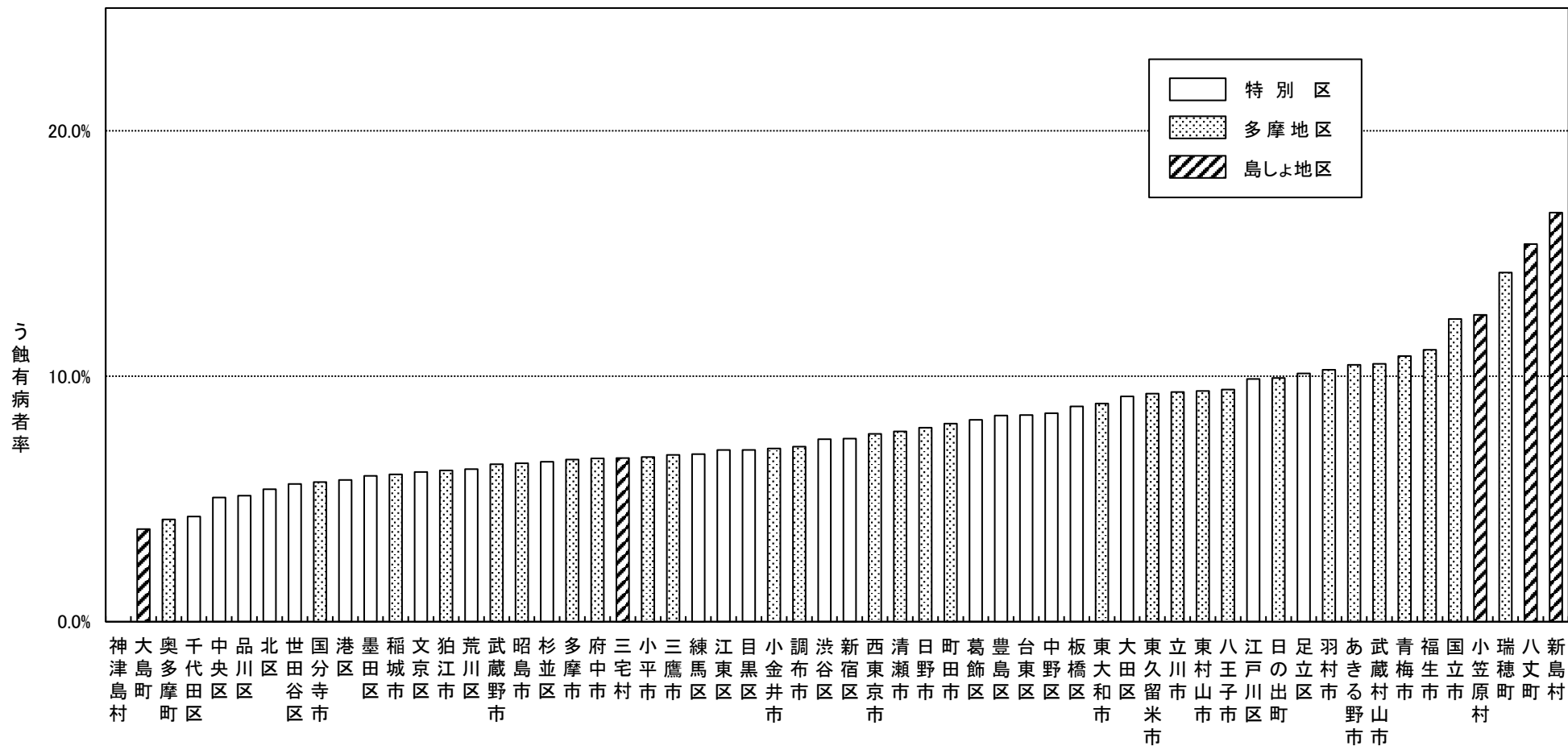
注 利島村、御蔵島村、青ヶ島村は、受診者数が10人未満のため省略(数値は68ページ参照)

表2-(1)-1 1歳6か月児のう蝕有病者率の推移

年度	H10	H11	H12	H13	H14	H15	H16	H17	H18	H19	H20	H21	H22	H23	H24	H25	H26	H27	H28	H29	H30	R1
率	3.5	3.4	3.4	3.1	2.9	2.9	2.7	2.5	2.5	2.4	2.2	2.1	1.9	1.8	1.8	1.7	1.6	1.5	1.3	1.1	0.9	0.8

資料:1歳6か月児歯科健康診査実績

図2-(1)-2 区市町村別3歳児のう蝕有病者率(令和元年度)



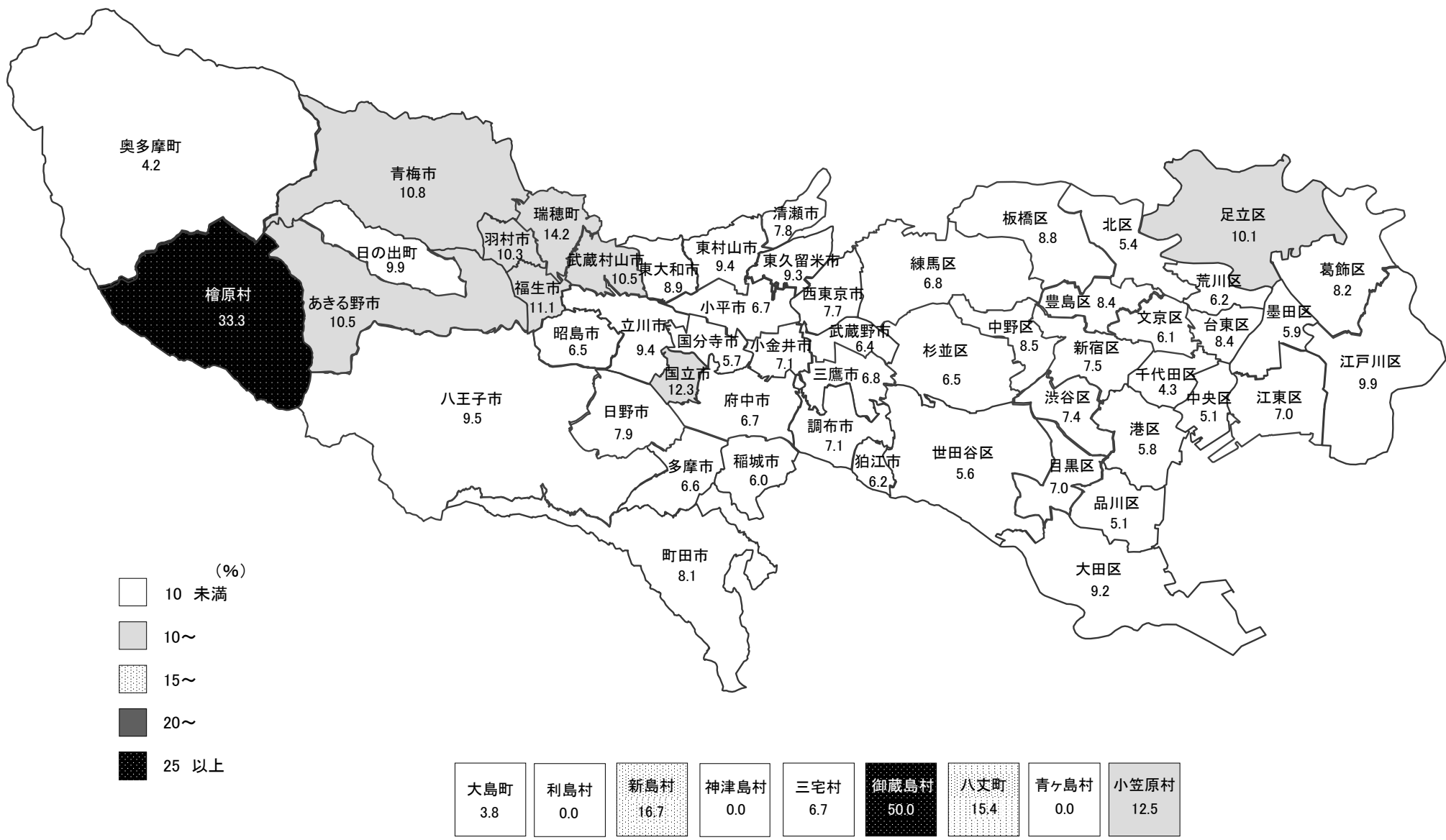
注 檜原村、利島村、御蔵島村、青ヶ島村は、受診者数が10人未満のため省略(数値は70ページ参照)

表2-(1)-2 3歳児のう蝕有病者率の推移

年度	H10	H11	H12	H13	H14	H15	H16	H17	H18	H19	H20	H21	H22	H23	H24	H25	H26	H27	H28	H29	H30	R1
率	29.7	26.7	25.4	23.9	23.3	22.0	20.7	19.4	18.3	18.4	17.1	16.2	15.3	13.8	13.2	12.6	12.4	11.5	10.7	9.4	8.2	7.6

(%)

図2-(1)-3 区市町村別3歳児のう蝕有病者率状況(令和元年度)



奥多摩町
4.2

青梅市
10.8

瑞穂町
14.2

清瀬市
7.8

板橋区
8.8

北区
5.4

足立区
10.1

檜原村
33.3

日の出町
9.9

羽村市
10.3

武蔵村山市
10.5

東村山市
9.4

練馬区
6.8

板橋区
8.8

北區
5.4

足立区
10.1

あきる野市
10.5

福生市
11.1

昭島市
6.5

立川市
9.4

練馬区
6.8

板橋区
8.8

北區
5.4

足立区
10.1

八王子市
9.5

日野市
7.9

府中市
6.7

調布市
7.1

世田谷区
5.6

世田谷区
5.6

世田谷区
5.6

世田谷区
5.6

(%)

- 10 未満
- 10~
- 15~
- 20~
- 25 以上

大島町	利島村	新島村	神津島村	三宅村	御蔵島村	八丈町	青ヶ島村	小笠原村
3.8	0.0	16.7	0.0	6.7	50.0	15.4	0.0	12.5

表2-(1)-3 地区別5歳児のう蝕有病者率推移(乳歯)

		平成30年度			令和元年度		
		受診者数 (人)	う歯あり (人)	う蝕 有病者率	受診者数 (人)	う歯あり (人)	う蝕 有病者率
5 歳 児	特別区	23,397	6,225	26.6%	23,324	5,800	24.9%
	多摩地区	29,944	8,579	28.7%	30,598	8,197	26.8%
	島しょ地区	190	77	40.5%	219	83	37.9%
	合計	53,531	14,881	27.8%	54,141	14,080	26.0%

図2-(1)-4 地区別5歳児のう蝕有病者率推移(乳歯)

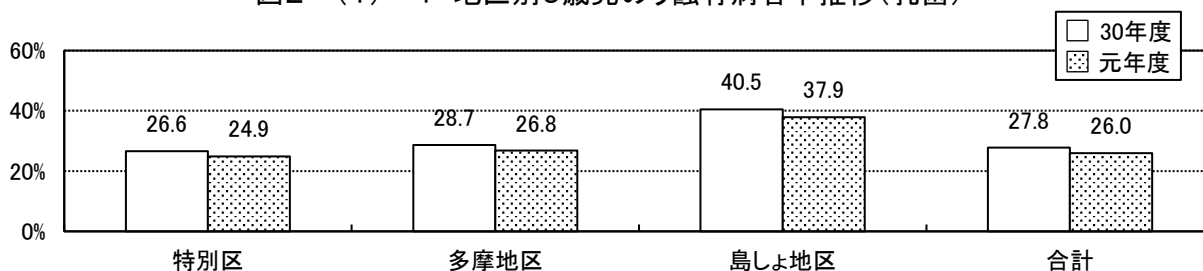


表2-(1)-4 特別区保育所及び幼稚園の歯科健診結果(乳歯)(令和元年度)

年齢	受診者数 (人)	う歯なし (人)	う歯あり (人)	う蝕 有病者率	う歯総数 (本)	一人平均 う歯数(本)
0歳児	6,885	6,881	4	0.1%	8	0.00
1歳児	15,671	15,536	135	0.9%	286	0.02
2歳児	17,599	16,904	695	3.9%	1,764	0.10
3歳児	23,009	20,854	2,155	9.4%	6,376	0.28
4歳児	24,691	20,385	4,306	17.4%	14,451	0.59
5歳児	23,324	17,524	5,800	24.9%	20,629	0.88

表2-(1)-5 多摩地区保育所及び幼稚園の歯科健診結果(乳歯)(令和元年度)

年齢	受診者数 (人)	う歯なし (人)	う歯あり (人)	う蝕 有病者率	う歯総数 (本)	一人平均 う歯数(本)
0歳児	5,594	5,591	3	0.1%	5	0.00
1歳児	12,081	11,976	105	0.9%	283	0.02
2歳児	14,786	14,108	678	4.6%	1,821	0.12
3歳児	29,181	26,180	3,001	10.3%	8,669	0.30
4歳児	30,420	24,949	5,471	18.0%	18,268	0.60
5歳児	30,598	22,401	8,197	26.8%	29,996	0.98

表2-(1)-6 島しょ地区保育所の歯科健診結果(乳歯)(令和元年度)

年齢	受診者数 (人)	う歯なし (人)	う歯あり (人)	う蝕 有病者率	う歯総数 (本)	一人平均 う歯数(本)
0歳児	10	10	0	0.0%	0	0.00
1歳児	51	51	0	0.0%	0	0.00
2歳児	89	83	6	6.7%	19	0.21
3歳児	195	172	23	11.8%	88	0.45
4歳児	190	152	38	20.0%	154	0.81
5歳児	219	136	83	37.9%	249	1.14

注:それぞれ次の区、市及び都保健所から提供を受けた保育所及び幼稚園における歯科健康診査結果を集計した(認定こども園を含む。)

特別区:千代田区、中央区、港区、新宿区、文京区、台東区、墨田区、江東区、大田区、中野区、杉並区、豊島区、北区、荒川区、板橋区、練馬区、足立区、葛飾区、江戸川区

多摩地区:八王子市、町田市及び東京都多摩地区の保健所(西多摩、南多摩、多摩立川、多摩府中、多摩小平)

島しょ地区:島しょ保健所